



UNIZO KMO-Barometer

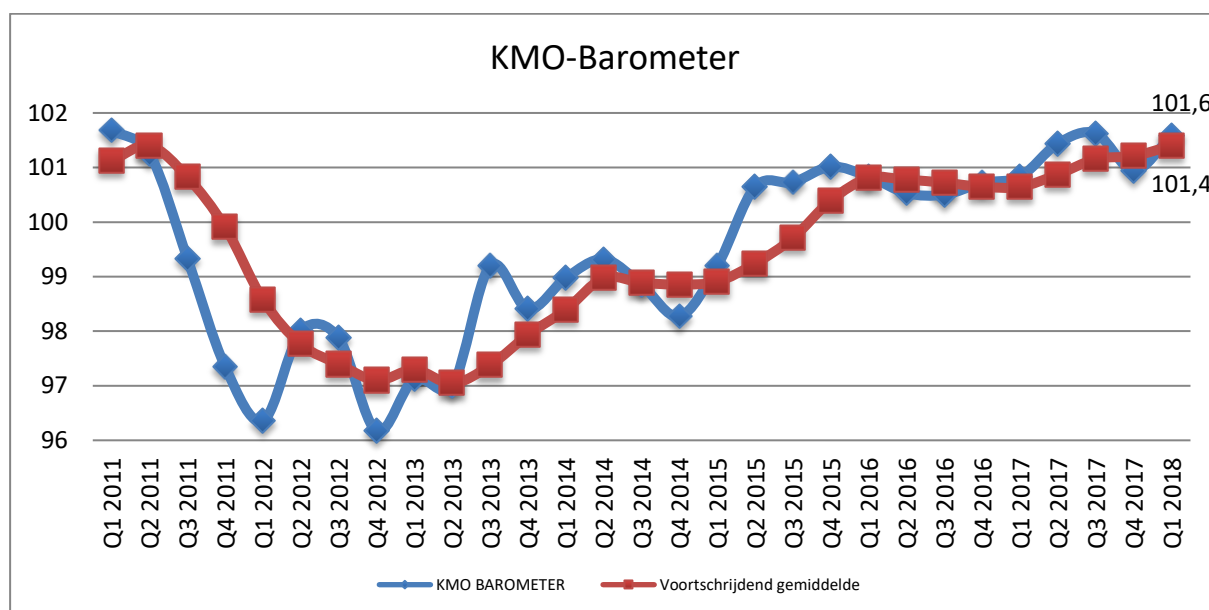
UNIZO Studiedienst | T 02 212 25 31 | F 02 212 26 46
kmo-barometer@unizo.be | www.unizo.be

Voor resultaten van vroegere edities van de KMO-barometer, zie www.unizo.be/statistieken.
Om zelf als UNIZO-lid deel te nemen aan de KMO-barometer, stuur uw mailadres en UNIZO-lidnummer naar kmo-barometer@unizo.be.

De UNIZO KMO-barometer wordt sinds 1987 opgemaakt en is de conjunctuurindicator voor de Vlaamse KMO. De barometer wordt per kwartaal samengesteld aan de hand van een bevraging bij een representatief KMO-panel van ruim 3.000 ondernemers en bestaat uit verschillende deelindices. Aan de hand van de verschillende deelindices wordt de algemene KMO-barometer voor Vlaanderen berekend. Waarden boven index 100 wijzen op een positief evoluerende conjunctuur, waarden onder index 100 wijzen op een negatief evoluerende conjunctuur. De huidige KMO-Barometer werd afgenomen van 6 maart 2018 tot en met 20 maart 2018. In totaal voltooiden 892 ondernemers de KMO-Barometer bevraging.

- ✓ Ondernemers opvallend positief over de toekomst: deelindexen toekomstig werkvolume en toekomstige tewerkstelling op hoogste niveaus sinds jaren.
- ✓ Vertrouwen in de toekomst uit zich ook in tevredenheid over de economie in zijn geheel: deze deelindex staat op hoogste niveau sinds derde kwartaal 2007.

Met een score van 101,6 punten heeft de KMO-Barometer het dipje van het vorige kwartaal (Q4 2017) helemaal overwonnen. Het aandeel ondernemers dat positief is gestemd over de economische situatie is merkkelijk groter ten opzichte van het aandeel ondernemers dat negatief is gestemd over de conjunctuur. Het is bovendien het 12^e kwartaal op rij dat de barometer boven 100 punten blijft. Het voortschrijdend gemiddelde¹ stijgt licht in vergelijking met het vorige kwartaal en staat nu op 101,4 punten.



In vergelijking met het vorige kwartaal (Q4 2017) evolueren zeven deelindexen positief dit kwartaal (Q1 2018). Slechts twee deelindexen gaan erop achteruit. Zeven deelindexen overschrijden de kaap van 100 punten. De grootste stijging noteren we voor de tevredenheid over de economie en het toekomstige werkvolume. Beide gaan er met +1,6 punten op vooruit. Daarna volgt de huidige rendabiliteit (+1,1 punten). Ook de toekomstige rendabiliteit wordt positief ingeschat (+0,9 punten). Deze wordt op de voet gevolgd door het toekomstige personeelsbestand (+0,8 punten). De bedrijven

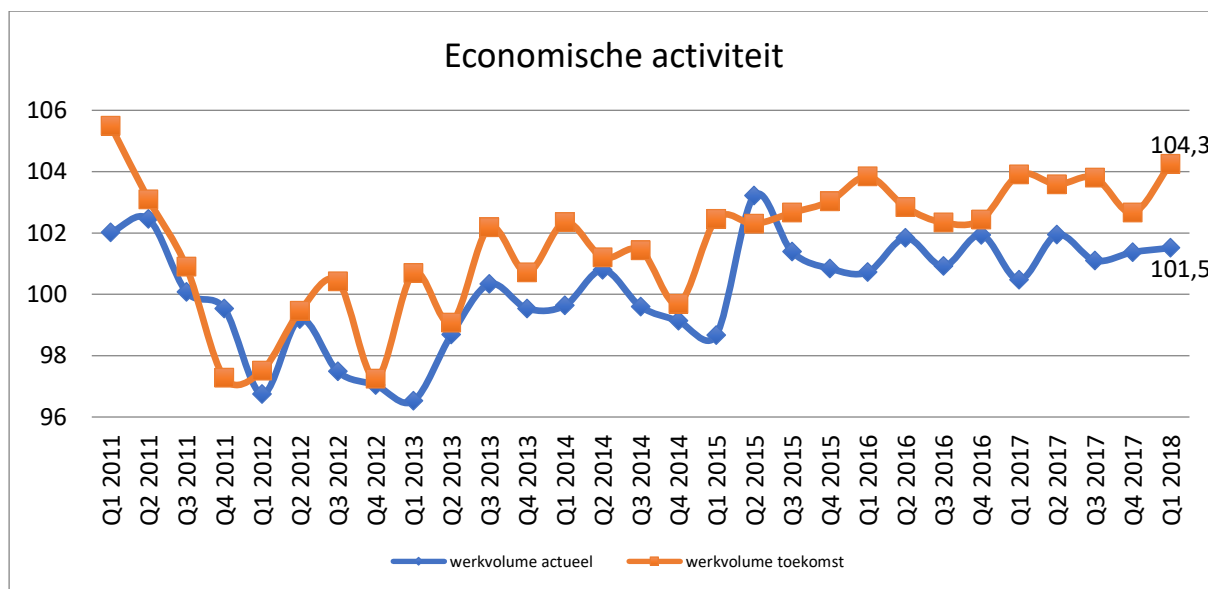
¹ Dit is het gemiddelde van de laatste 4 kwartalen.

hebben dit kwartaal ook iets minder te maken met problematische betalingen (+0,2 punten). Het huidige werkvolume tot slot laat een stijging van +0,1 punten optekenen.

Twee deelindexen evolueren licht negatief. De grootste daler is de tevredenheid over de algemene toestand van de eigen onderneming (-0,4 punten). Het huidige personeelsbestand noteert een daling van -0,2 punten.

ECONOMISCHE ACTIVITEIT

De index die de economische activiteit meet bij de Vlaamse KMO's stijgt met 0,1 punten tot een niveau van 101,5 punten. 33,7% van de ondernemers neemt een stijging van de activiteiten waar. Net geen 43% ervaart een status quo en 23,4% stelt een daling vast.



Ook de verwachtingen inzake werkvolume kennen een positieve evolutie. De deelindex stijgt met 1,6 punten en komt zo op een niveau van 104,3 punten. Iets meer dan 40% van de ondernemers verwacht meer werk voor het komende kwartaal. Iets meer dan 46,6% voorziet een status quo en iets meer dan 13,3% verwacht een daling van het werkvolume.

We stelden onze ondernemers ook de vraag *waarom* zij meer of minder werk verwachten in de

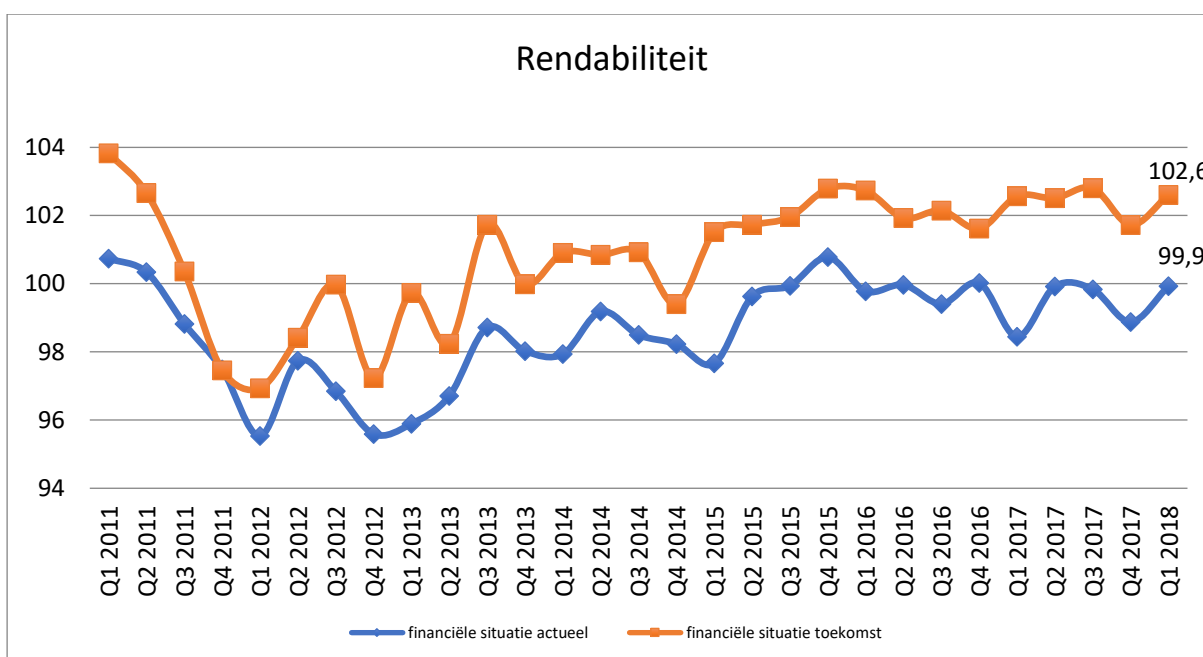
toekomst:

Veel meer of meer werk (N=357, 40% van het totaal)	Veel minder of minder werk (N=119, 13% van het totaal)
<ul style="list-style-type: none"> • 58% gewijzigde vraag naar bestaande producten en/of diensten • 16% gewijzigd aanbod van producten en/of diensten • 26% combinatie van wijzigingen in vraag en aanbod 	<ul style="list-style-type: none"> • 48% gewijzigde vraag naar bestaande producten en/of diensten • 11% gewijzigd aanbod van producten en/of diensten • 41% combinatie van wijzigingen in vraag en aanbod

RENDABILITEIT

De deelindex die de actuele rendabiliteit van de KMO's meet stijgt met 1,1 punten ten opzichte van het vorige kwartaal en komt zo op een score van 99,9 punten. 33,7% van de ondernemers geeft aan dat hun rendabiliteitspositie is verbeterd ten opzichte van het vorige kwartaal. Iets minder dan 43% ervaart een status quo en 23,4% merkt een achteruitgang van de rendabiliteit.

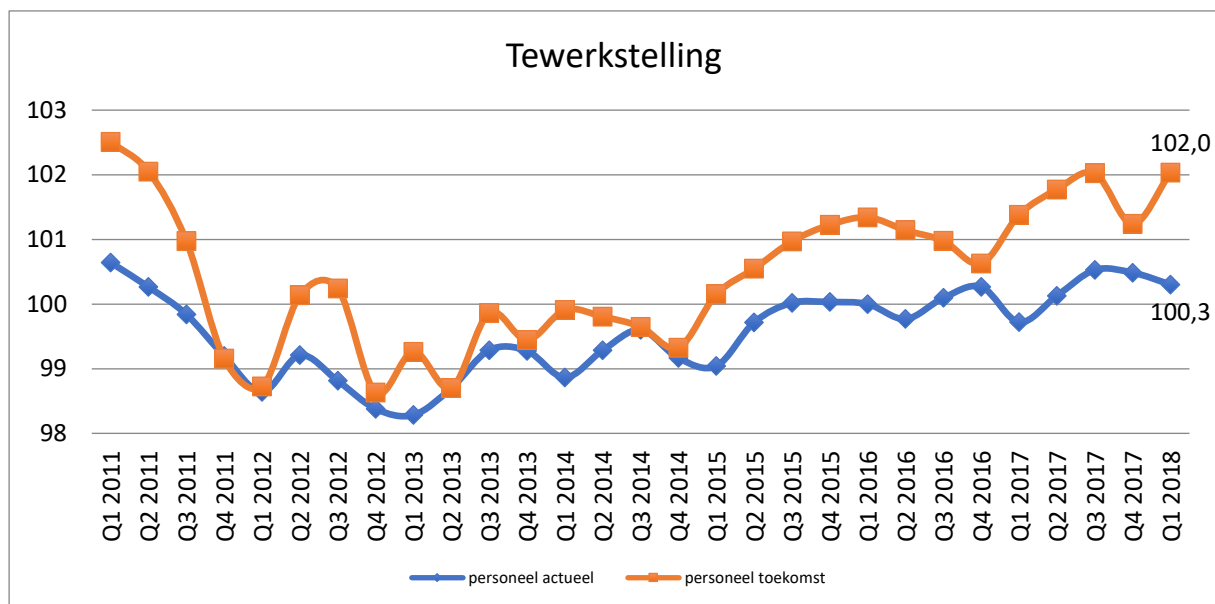
De deelindex die de verwachtingen inzake rendabiliteit meet gaat erop vooruit met 0,9 punten tot een niveau van 102,6 punten. Vandaag geeft iets meer dan 40% van de ondernemers aan dat ze een verbetering van de rendabiliteit verwachten het komende kwartaal. 46,6% denk aan een status quo en 13,3% voorziet een verslechtering van de rendabiliteit.



TEWERKSTELLING

De deelindex actuele tewerkstelling daalt licht dit kwartaal (-0,2 punten) en komt uit op een niveau van 100,3 punten. Bijna 11% van de ondernemers stelt dit kwartaal minder mensen te werk ten opzichte van het vorige kwartaal, terwijl 13,7% heeft mensen aangeworven. 75,5% van de ondernemers houdt het personeelsbestand vandaag stabiel ten opzichte van het vorige kwartaal.

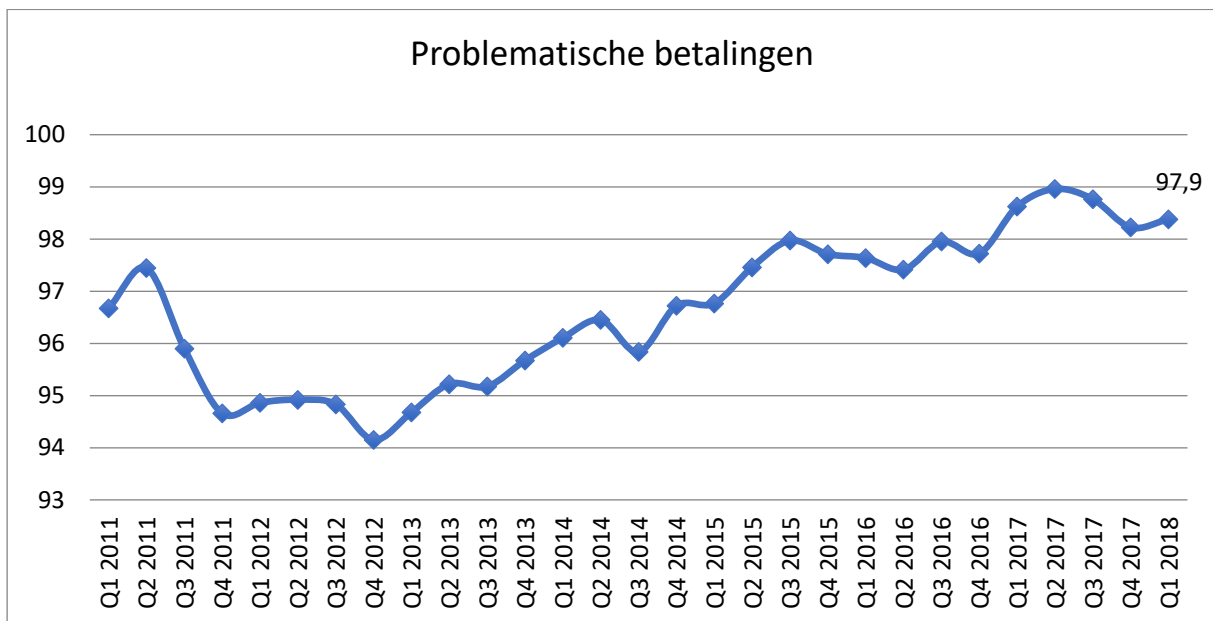
De deelindex over de toekomstige tewerkstelling kleurt echter positief. Deze stijgt met 0,8 punten tot een niveau van 102 punten. 24,2% van de ondernemers verwacht het komende kwartaal mensen in dienst te nemen, iets meer dan 10% verwacht mensen te moeten ontslaan en ruim 65,7% van de ondernemers denkt dat het personeelsbestand stabiel zal blijven het komende kwartaal.



Ondernemers die meer of veel meer personeel willen aanwerven in de toekomst kregen ook de vraag in welke mate zij problemen verwachten bij het vinden van geschikt personeel. Er werd gevraagd om dit aan te geven op een schaal van 1 (geen problemen) tot 10 (veel problemen). 23% van de 216 bedrijven die willen aanwerven verwacht weinig tot geen problemen (scores 1 tot 5). 24% scoort 6 of 7 op 10 en verwacht dus problemen. 53% geeft een score van 8 op 10 of hoger en verwacht zeer veel problemen.

PROBLEMATISCHE BETALINGEN

De deelindex problematische betalingen stijgt dit kwartaal met 0,2 punten tot een niveau van 97,9 punten. 22,5% van de ondernemers geeft aan meer last te hebben van problematische betalingen ten opzichte van het vorige kwartaal. Iets minder dan 68% ervaart een status quo en 9,6% geeft aan dat de situatie is verbeterd.



TEVREDENHEID OVER DE ECONOMIE EN EIGEN ONDERNEMING

De tevredenheid over de algemene economische toestand evolueert positief en komt met een stijging van 1,6 punten uit op een niveau van 102,1 punten. 34,4% van de ondernemers geeft aan tevreden te zijn over de algemene toestand van de economie. 19,4% van de ondernemers geeft aan ontevreden te zijn en 46,2% van de ondernemers is neutraal gestemd.

Het cijfer dat de tevredenheid over de eigen onderneming weergeeft, daalt met 0,4 punten tot een niveau van 103,6 punten. Bijna 45,8% van de ondernemers is tevreden over de gang van zaken in het eigen bedrijf, 31,6% is neutraal en iets meer dan 22,6% is ontevreden.

