



## UNIZO KMO-Barometer

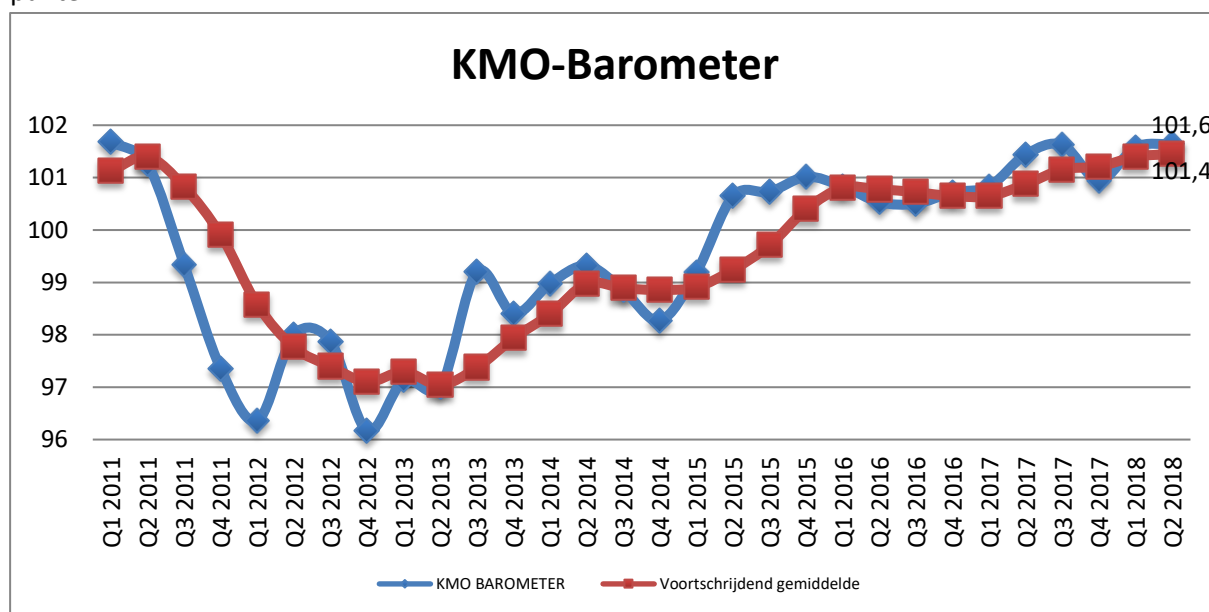
UNIZO Studiedienst | T 02 212 25 31 | F 02 212 26 46  
kmo-barometer@unizo.be | www.unizo.be

Voor resultaten van vroegere edities van de KMO-barometer, zie [www.unizo.be/statistieken](http://www.unizo.be/statistieken).  
Om zelf als UNIZO-lid deel te nemen aan de KMO-barometer, stuur uw mailadres  
en UNIZO-lidnummer naar [kmo-barometer@unizo.be](mailto:kmo-barometer@unizo.be).

De UNIZO KMO-barometer wordt sinds 1987 opgemaakt en is de conjunctuurindicator voor de Vlaamse KMO. De barometer wordt per kwartaal samengesteld aan de hand van een bevraging bij een representatief KMO-panel van ruim 3.000 ondernemers en bestaat uit verschillende deelindices. Aan de hand van de verschillende deelindices wordt de algemene KMO-barometer voor Vlaanderen berekend. Waarden boven index 100 wijzen op een positief evoluerende conjunctuur, waarden onder index 100 wijzen op een negatief evoluerende conjunctuur. De huidige KMO-Barometer werd afgenomen van 28 mei 2018 tot en met 11 juni 2018. In totaal voltooiden 862 ondernemers de KMO-Barometer bevraging.

- ✓ **KMO conjunctuur Barometer stabiliseert op hoog niveau.**
- ✓ **De KMO-Barometer score van 101,6 is een evenaring van de score in 2018 kwartaal 1 en 2017 kwartaal 3. De laatste vijf jaar werd nooit een hogere score opgetekend.**
- ✓ **80% van de ondernemers die willen aanwerven in de toekomst verwacht daarbij problemen.**

Met een score van 101,6 punten blijft de KMO-Barometer status quo ten opzichte van het vorige kwartaal (Q1 2018). Het aandeel ondernemers dat positief is gestemd over de economische situatie is merklijk groter ten opzichte van het aandeel ondernemers dat negatief is gestemd over de conjunctuur. Het is bovendien het 13<sup>e</sup> kwartaal op rij dat de barometer boven de 100 punten blijft. Ook het voortschrijdend gemiddelde<sup>1</sup> blijft op hetzelfde niveau als vorig kwartaal, namelijk. 101,4 punten.



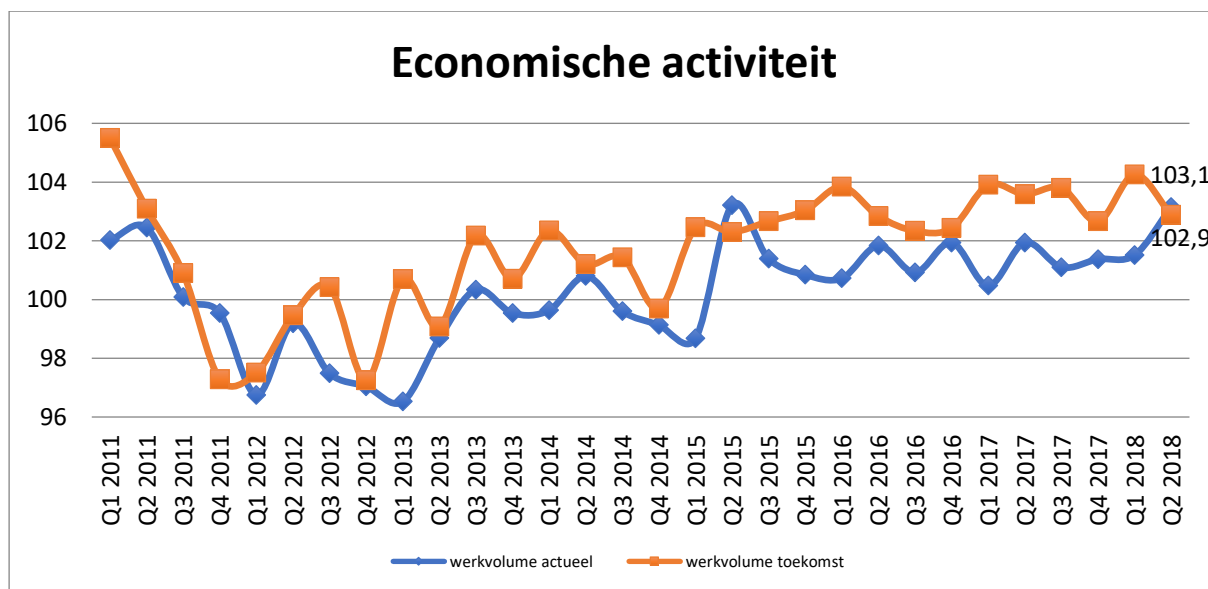
In vergelijking met het vorige kwartaal (Q1 2018) evolueren vier deelindexen positief dit kwartaal (Q2 2018). Vier deelindexen gaan erop achteruit en één deelindex noteert een status quo. Acht van de negen deelindexen overschrijden de kaap van 100 punten. De grootste stijging noteren we voor het actuele werkvolume. Deze index gaat er met +1,6 punten op vooruit. Daarna volgt de huidige financiële situatie (+0,9 punten). Ook de tevredenheid over het eigen bedrijf wordt positief beoordeeld (+0,7 punten). Net als het huidige personeelsbestand (+0,4 punten). De deelindex die de problematische betalingen weergeeft, blijft op hetzelfde niveau als het vorige kwartaal.

<sup>1</sup> Dit is het gemiddelde van de laatste 4 kwartalen.

Vier deelindexen evolueren negatief. De grootste daler is het toekomstige werkvolume (-1,4 punten). Voor zowel de algemene tevredenheid over de economie en het toekomstige personeelsbestand noteren we een daling van -0,6 punten. De deelindex die de toekomstige financiële situatie meet, neemt met -0,5 punten af.

## ECONOMISCHE ACTIVITEIT

De index die het actuele werkvolume meet bij de Vlaamse KMO's stijgt met +1,6 punten tot een niveau van 103,1 punten. 38,7% van de ondernemers neemt een stijging van de activiteiten waar. 42,6% ervaart een status quo en 18,7% stelt een daling vast.



De verwachtingen inzake werkvolume evolueren echter negatief. Deze deelindex daalt met -1,4 punten en komt zo op een niveau van 102,9 punten. 31,8% van de ondernemers verwacht meer werk voor het komende kwartaal. 53,7% voorziet een status quo en 14,5% verwacht een daling van het werkvolume.

We stelden onze ondernemers ook de vraag *waarom* zij meer of minder werk verwachten in de

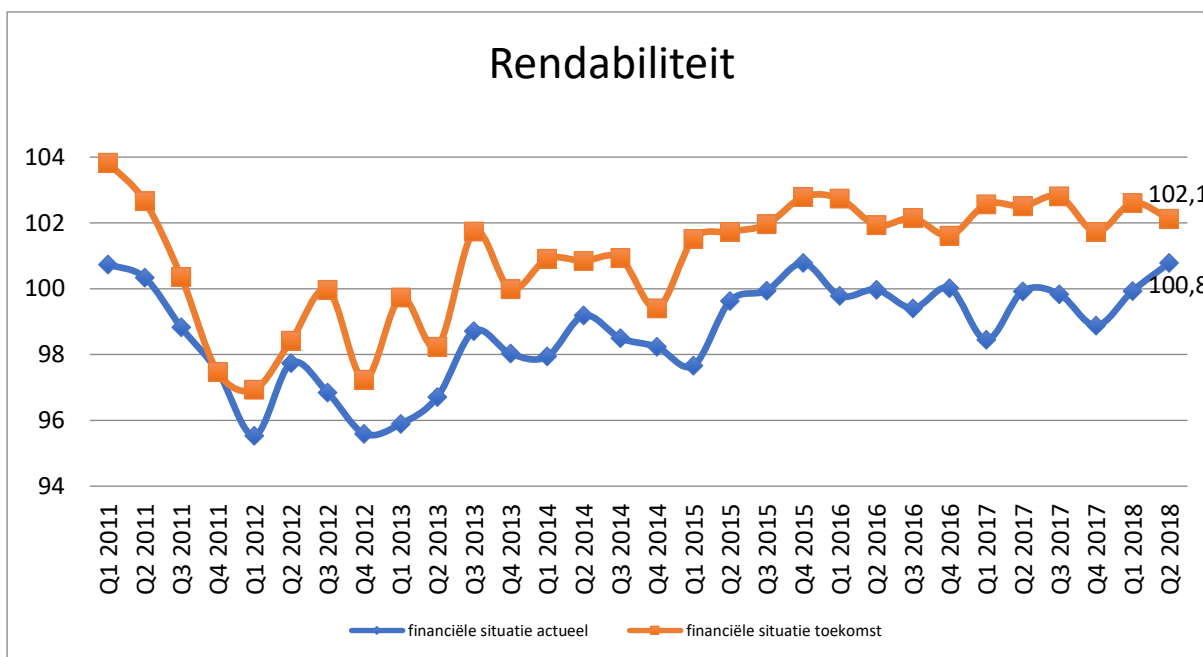
toekomst:

Veel meer of meer werk (N=274, 31,8% van het totaal)	Veel minder of minder werk (N=125, 14,5% van het totaal)
<ul style="list-style-type: none"> <li>• 52,7% gewijzigde vraag naar bestaande producten en/of diensten</li> <li>• 14,8% gewijzigd aanbod van producten en/of diensten</li> <li>• 32,4% combinatie van wijzigingen in vraag en aanbod</li> </ul>	<ul style="list-style-type: none"> <li>• 50,9% gewijzigde vraag naar bestaande producten en/of diensten</li> <li>• 10,5% gewijzigd aanbod van producten en/of diensten</li> <li>• 38,6% combinatie van wijzigingen in vraag en aanbod</li> </ul>

## RENDABILITEIT

De deelindex die de actuele rendabiliteit van de KMO's meet, stijgt met +0,9 punten ten opzichte van het vorige kwartaal en komt zo op een score van 100,8 punten. 25,1% van de ondernemers geeft aan dat hun rendabiliteitspositie is verbeterd ten opzichte van het vorige kwartaal. 55,7% ervaart een status quo en 19,3% merkt een achteruitgang van de rendabiliteit.

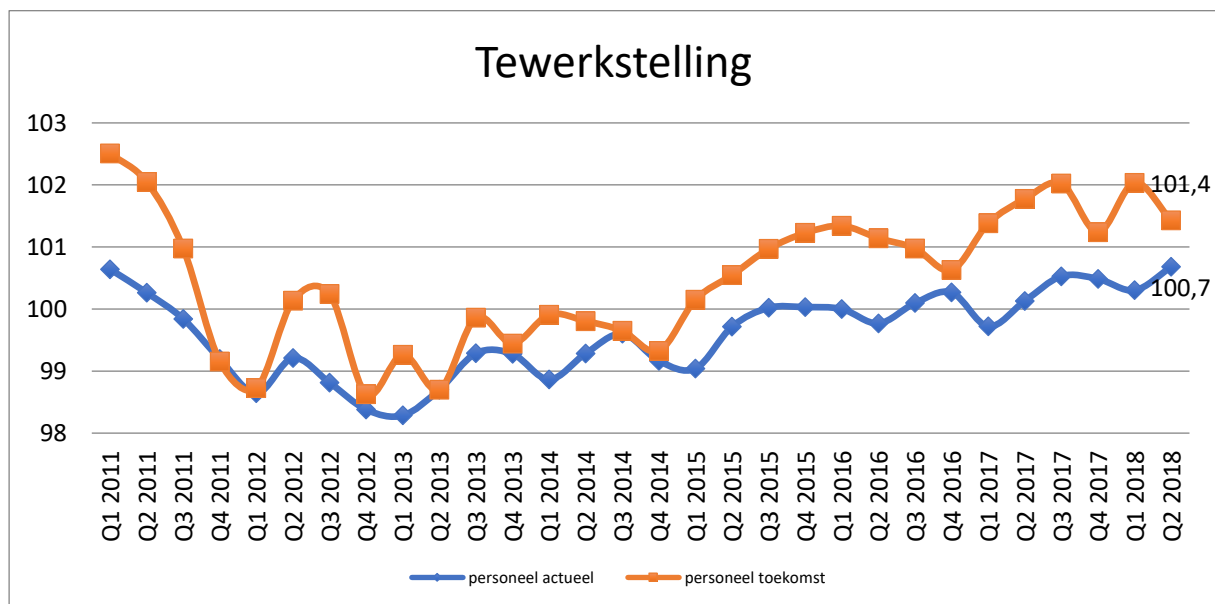
De deelindex die de verwachtingen inzake rendabiliteit meet, gaat erop achteruit met -0,5 punten tot een niveau van 102,1 punten. Vandaag geeft 30,1% van de ondernemers aan dat ze een verbetering van de rendabiliteit verwachten in het komende kwartaal. 53,7% denkt aan een status quo en 16,2% voorziet een verslechtering van de rendabiliteit.



## TEWERKSTELLING

De deelindex actuele tewerkstelling stijgt dit kwartaal (+0,4 punten) en komt uit op een niveau van 100,7 punten. 9,4% van de ondernemers stelt dit kwartaal minder mensen te werk ten opzichte van het vorige kwartaal, terwijl 14,6% mensen heeft aangeworven. 76% van de ondernemers houdt het personeelsbestand vandaag stabiel ten opzichte van het vorige kwartaal.

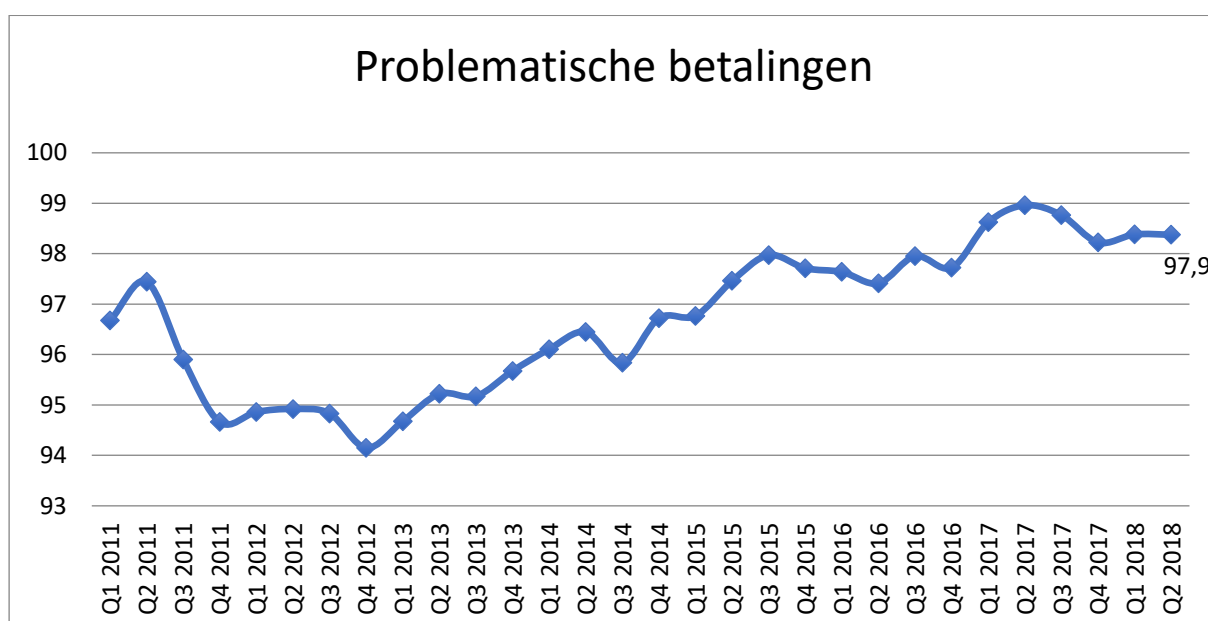
De deelindex over de toekomstige tewerkstelling kent echter een daling. Deze komt dit kwartaal uit op 101,4 punten (-0,6 punten). 20,9% van de ondernemers verwacht het komende kwartaal mensen in dienst te nemen. 10,8% verwacht mensen te moeten ontslaan en 68,3% van de ondernemers denkt dat het personeelsbestand stabiel zal blijven het komende kwartaal.



Ondernemers die meer of veel meer personeel willen aanwerven in de toekomst kregen ook de vraag in welke mate zij problemen verwachten bij het vinden van geschikt personeel. Er werd gevraagd om dit aan te geven op een schaal van 1 (geen problemen) tot 10 (veel problemen). 20% van de 180 bedrijven (vorig kwartaal 23%) die willen aanwerven verwacht weinig tot geen problemen (scores 1 tot 5). 22,8% scoort 6 of 7 op 10 en verwacht dus problemen (vorig kwartaal 24%). 57,2% geeft een score van 8 op 10 of hoger en verwacht zeer veel problemen (vorig kwartaal 53%).

## PROBLEMATISCHE BETALINGEN

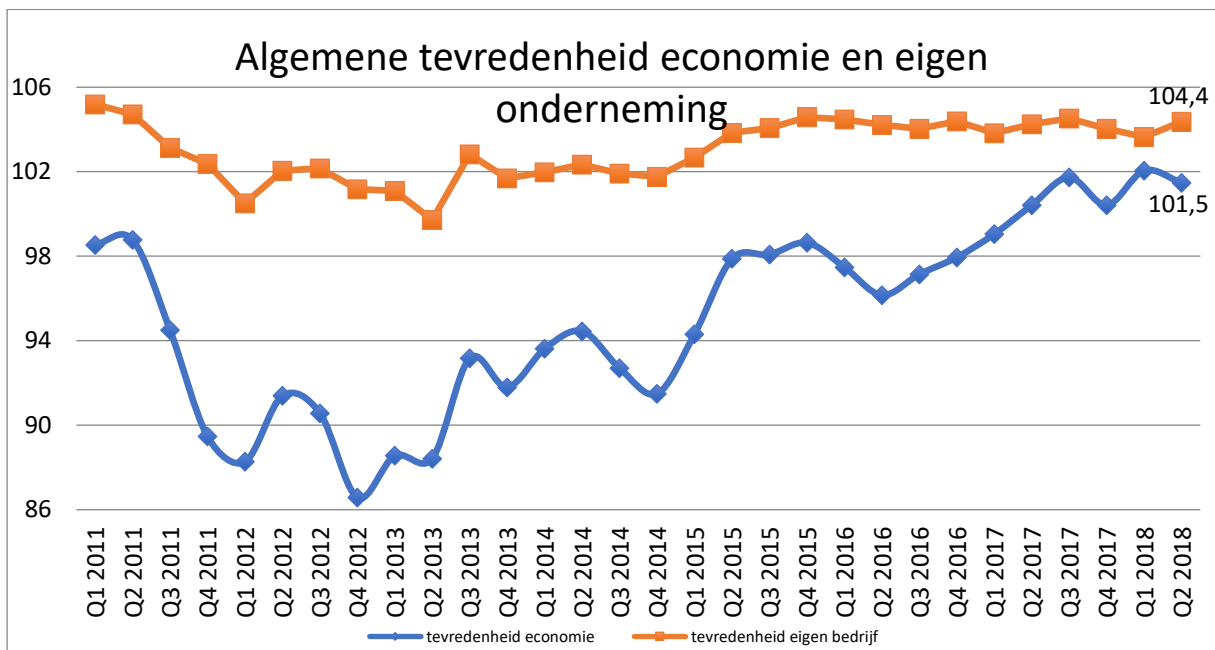
De deelindex problematische betalingen blijft dit kwartaal status quo op een niveau van 97,9 punten. 22,5% van de ondernemers geeft aan meer last te hebben van problematische betalingen ten opzichte van het vorige kwartaal. 68,4% ervaart een status quo en 9,1% geeft aan dat de situatie is verbeterd.



## TEVREDENHEID OVER DE ECONOMIE EN EIGEN ONDERNEMING

De tevredenheid over de algemene economische toestand evolueert negatief en komt met een daling van -0,6 punten uit op een niveau van 101,5 punten. 31,1% van de ondernemers geeft aan tevreden te zijn over de algemene toestand van de economie. 19,8% van de ondernemers geeft aan ontevreden te zijn en 49,1% van de ondernemers is neutraal gestemd.

Het cijfer dat de tevredenheid over de eigen onderneming weergeeft, stijgt met +0,7 punten tot 104,4 punten. 47,8% van de ondernemers is tevreden over de gang van zaken in het eigen bedrijf, 31,8% is neutraal gestemd en 20,4% is ontevreden.



\*\*\*\*\*