

# Mondmaskers

Als je je masker even niet gebruikt, hou het dan bij voorkeur om je hals of in een enveloppe en zeker NIET in je broek- of vestzak.




## Hoe moet ik mijn mondmasker aandoen?

1




Was zorgvuldig je handen met water en zeep.

2




Kijk na of het masker beschadigd is of gaten heeft.

3



Neem het masker vast bij de elastieken.

4



Ga na wat de bovenkant is.

Het metalen onderdeel aan de bovenkant.

5



Trek de elastieken over je oren of rond je hoofd.

Afhankelijk van het soort masker.

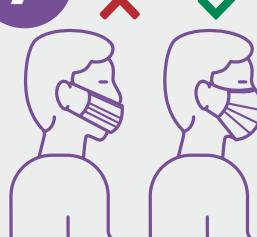
6



Het masker moet goed aansluiten.

Knijp het metalen deel goed rond je neus.

7



Zet het masker goed zodat je mond, neus en kin volledig bedekt zijn.

8



Raak het mondmasker niet aan tijdens gebruik.

Doe je dat toch, was dan opnieuw je handen.

## Hoe moet ik mijn mondmasker uitdoen?

1



Plaats je kin naar voren.

2



Neem het masker vast bij de elastieken en verwijder het meteen.

Raak de voorkant van het masker niet aan.

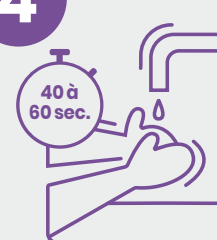
3



Enmalig mondmasker: gooi het masker in een afsluitbare vuilbak.

Herbruikbaar mondmasker: wassen.

4



Was zorgvuldig je handen met water en zeep.

samen werkt.

liantis