

Februari 2021

Starten in tijden van corona

- ✓ Recordaantal starters in de bouw en handel.
- ✓ 54% geeft aan dat de coronacrisis geen rol van betekenis speelde om te starten als zelfstandige. 15% zag in de crisis zelfs een opportuniteit.
- ✓ 4 op 5 ondernemers antwoordt positief op de vraag 'met alles wat u nu weet, zou u opnieuw starten als zelfstandige'.
- ✓ 3 op 4 heeft geen gebruik gemaakt van een corona-steunmaatregel.
- ✓ 77% deed geen beroep op externe financierders (bijv. banken, familie, vrienden, crowdfunding) voor het startkapitaal.
- ✓ 66% heeft sinds de start van de zelfstandigenactiviteit extra eigen middelen geïnvesteerd in de onderneming.

Inleiding

Volgens Graydon werden er in 2020 in Vlaanderen niet minder **eenmanszaken** en **vennootschappen** opgericht dan in 2019. Integendeel, het aantal steeg zelfs, van **64.380** in 2019 naar **65.555** in 2020 (+1,12%). En ook volgens de RSVZ is het aantal zelfstandige ondernemers in België blijven stijgen in de eerste drie kwartalen van 2020. Terwijl de teller eind 2019 op **1,145 miljoen zelfstandigen** stond, is dat eind september 2020 opgelopen tot **1,677 miljoen**. Dat is contra-intuïtief, want macro-economische cijfers wijzen op een crisis zonder weerga. Twee quotes uit het jaarverslag 2020 van de Nationale Bank van België illustreren dit:

"Als gevolg van de coronacrisis is de wereldeconomie in 2020 met 3,5% gekrompen. Dat is meer dan het dubbele van de teruggang tijdens de financiële crisis in 2009 en de grootste daling sinds de Tweede Wereldoorlog. Bijna alle economieën – zowel de geavanceerde als de opkomende – ondergingen een diepe recessie."

"Het [Belgisch] bbp naar volume kwam in 2020 6,2% lager uit dan het jaar voordien. Dat is de sterkste gemiddelde daling op jaarbasis sinds de Tweede Wereldoorlog. Ter vergelijking: tijdens de globale financiële crisis in 2009 was het bbp met slechts 2% gedaald."

Dit kmo-cijfer gaat dieper in op de vraag wat ondernemers dreef om te starten met hun zaak in 2020. Hiervoor stuurde UNIZO op 4 februari 2021 een online vragenlijst uit naar leden die vorig jaar hun zelfstandigenactiviteit hebben aangevat. In totaal vulden **281 respondenten** de CheckMarket-bevraging in.

Nieuwe eenmanszaken en vennootschappen per sector

Op vraag van UNIZO splitste Graydon Belgium nv de Vlaamse starterscijfers uit per nace-2-digit code. Zoals verwacht is er een daling van het aantal starters in de **horeca** (code I: -11,5%), de **contactberoepen** (onderdeel van code S: -9,8%) en de **evenementenbranche** (code R: -22,5%). Ook de **transportsector** (code H: -3,7%) en dienstverleners op vlak van **informatie en communicatie** zoals uitgeverijen, producenten van films, video- en televisieprogramma's en computerconsultancy-activiteiten (code J: -8,6%) tekenden een daling op van het aantal nieuwe eenmanszaken en vennootschappen. Het gegeven dat het totale aantal starters in Vlaanderen toch stijgt in 2020 (+2,7%) heeft te maken met de **primaire sector** (code A: +5,7%), de **industrie** (code C: +7,2%), de **bouw** (code F: +13,1%) en, vooral, de **handel** (code G: +20,7%).

Tabel: Aantal starters in Vlaanderen per nace-code¹

| | | 2019 | 2020 | % | N |
|-----------------------|---|---------------|---------------|-------------|--------------|
| A | Landbouw, bosbouw en visserij | 899 | 950 | 5,7% | 51 |
| C | Industrie | 2.880 | 3.086 | 7,2% | 206 |
| F | Bouwnijverheid | 9.461 | 10.700 | 13,1% | 1.239 |
| G | Groot- en detailhandel; reparatie van auto's en motorfietsen | 8.428 | 10.174 | 20,7% | 1.746 |
| H | Vervoer en opslag | 1.714 | 1.651 | -3,7% | -63 |
| I | Verschaffen van accommodatie en maaltijden | 3.311 | 2930 | -11,5% | -381 |
| J | Informatie en communicatie | 3.670 | 3355 | -8,6% | -315 |
| K | Financiële activiteiten en verzekeringen | 1.986 | 1985 | -0,1% | -1 |
| L | Exploitatie van en handel in onroerend goed | 1.613 | 1631 | 1,1% | 18 |
| M | Vrije beroepen en wetenschappelijke en technische activiteiten | 10.015 | 10199 | 1,8% | 184 |
| N | Administratieve en ondersteunende diensten | 4.509 | 4563 | 1,2% | 54 |
| P | Onderwijs | 1951 | 1733 | -11,2% | -218 |
| Q | Menselijke gezondheidszorg en maatschappelijke dienstverlening | 6069 | 6174 | 1,7% | 105 |
| R | Kunst, amusement en recreatie | 1854 | 1437 | -22,5% | -417 |
| S | Overige diensten | 4641 | 4187 | -9,8% | -454 |
| Totaal | | 62.102 | 63.805 | 2,7% | 1.703 |
| Bouwnijverheid | | | | | |
| 41 | Bouw van gebouwen; ontwikkeling van bouwprojecten | 2.102 | 2.833 | 34,8% | 731 |
| 42 | Weg- en waterbouw | 208 | 258 | 24,0% | 50 |
| 43 | Gespecialiseerde bouwwerkzaamheden | 7.151 | 7.609 | 6,4% | 458 |
| Handel | | | | | |
| 45 | Groot- en detailhandel in en onderhoud en reparatie van motorvoertuigen en motorfietsen | 1.675 | 1.855 | 10,8% | 180 |

¹ Exclusief sectoren B "winning van delfstoffen", D "Productie en distributie van elektriciteit, gas, stoom en gekoelde lucht", E "Distributie van water, afval- en afvalwaterbeheer en sanering", O "Openbaar bestuur en defensie", T "Huishoudens als werkgever" en U "Extraterritoriale organisaties en lichamen".

| | | | | | |
|----|--|-------|-------|-------|-------|
| 46 | Groothandel en handelsbemiddeling, met uitzondering van de handel in motorvoertuigen en motorfietsen | 1.940 | 2.073 | 6,9% | 133 |
| 47 | Detailhandel, met uitzondering van de handel in auto's en motorfietsen | 4.813 | 6.246 | 29,8% | 1.433 |

Bron: Graydon Belgium nv, verwerking door UNIZO.

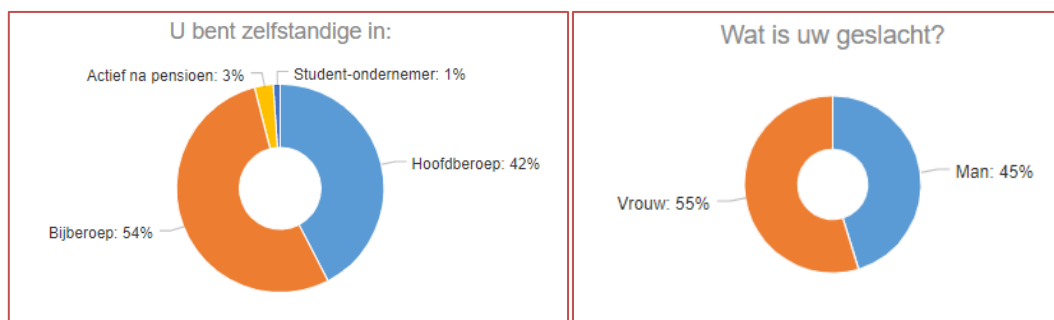
Tabel: Top 5 sectoren (o.b.v. absoluut aantal)

| Stijgers | | 2019 | 2020 | % | N |
|----------|---|-------|-------|--------|-------|
| 47 | Detailhandel, met uitzondering van de handel in auto's en motorfietsen | 4.813 | 6.246 | 29,8% | 1.433 |
| 41 | Bouw van gebouwen; ontwikkeling van bouwprojecten | 2.102 | 2.833 | 34,8% | 731 |
| 43 | Gespecialiseerde bouwwerkzaamheden | 7.151 | 7.609 | 6,4% | 458 |
| 81 | Diensten in verband met gebouwen; landschapsverzorging | 1.734 | 1.944 | 12,1% | 210 |
| 45 | Groot- en detailhandel in en onderhoud en reparatie van motorvoertuigen en motorfietsen | 1.675 | 1.855 | 10,8% | 180 |
| Dalers | | 2019 | 2020 | % | N |
| 96 | Overige persoonlijke diensten | 4.331 | 3.887 | -10,3% | -444 |
| 56 | Eet- en drinkgelegenheden | 3092 | 2731 | -11,7% | -361 |
| 90 | Creatieve activiteiten, kunst en amusement | 1096 | 824 | -24,8% | -272 |
| 85 | Onderwijs | 1951 | 1733 | -11,2% | -218 |
| 62 | Ontwerpen en programmeren van computerprogramma's, computerconsultancy-activiteiten en aanverwante activiteiten | 2419 | 2231 | -7,8% | -188 |

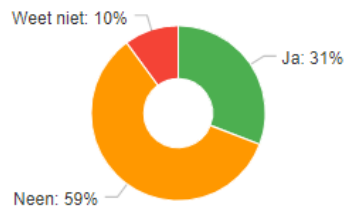
Bron: Graydon Belgium nv, verwerking door UNIZO.

Resultaten van de UNIZO-enquête

- Enkele karakteristieken van de respondenten in de steekproef: 46% doet dat in hoofdberoep en 54% in bijberoep. 3% is actief na pensioen en 1% is student-ondernemer. 55% is vrouw en 31% omschrijft zichzelf als een freelancer. Men is actief in diverse sectoren (diensten, bouw, industrie, detailhandel, vrij beroep, enz.). 92% heeft geen personeel in dienst, 5% heeft 1 medewerker, 2% 2 medewerkers en 1% 3 medewerkers.

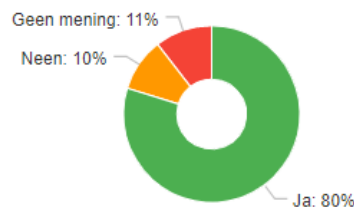


Bent u een freelancer? UNIZO omschrijft een freelancer als een ondernemer die hoofdzakelijk, maar niet uitsluitend, in een B2B-context zakelijke diensten verleent op basis van tijdelijke contracten, opdrachten of projecten.



- **4 op 5 zou opnieuw beginnen als zelfstandige, met alles wat men nu weet.** Slechts 1 op 10 geeft aan van niet.

Met alles wat u nu weet, zou u opnieuw starten als zelfstandige?



- 31% is, ondanks de coronacrisis, toch gestart als ondernemer en 15% zag er een opportuniteit in. **Voor 54% speelde de coronacrisis geen rol van betekenis.**












In een open vraag vroeg UNIZO ook naar de belangrijkste beweegredenen om te starten als ondernemer in 2020. Een overzicht van de meest frequente antwoorden:

| Label | Omschrijving |
|--|---|
| Categorie: dankzij | |
| “Link met vorige job” | Tijd vrij of nood aan nieuwe carrièrewending door tijdelijke werkloosheid, verlies van job of overschouwen bestaande job. |
| “Business opportuniteit” | Uitgelezen kans om activiteit op te starten of overname te doen. |
| Categorie: ondanks | |
| “Niet langer uitstellen” | Plannen al langer in het achterhoofd, en duidelijk dat de coronacrisis ging aanslepen. |
| “Uit de hand gelopen hobby” | Groot volume aan aanvragen, boekingen, bestellingen dus ideale timing om zelfstandige te worden. |
| Categorie: geen rol van betekenis | |
| “Droom najagen” | Eigen baas zijn, onafhankelijk zijn, terug gelukkig zijn met het werk, een ander leven (combo met gezin). |
| “Voorbereidingen waren al getroffen” | Opleiding gevolgd, netwerk uitgebouwd, geschikt pand gevonden, grote eerste opdracht. |

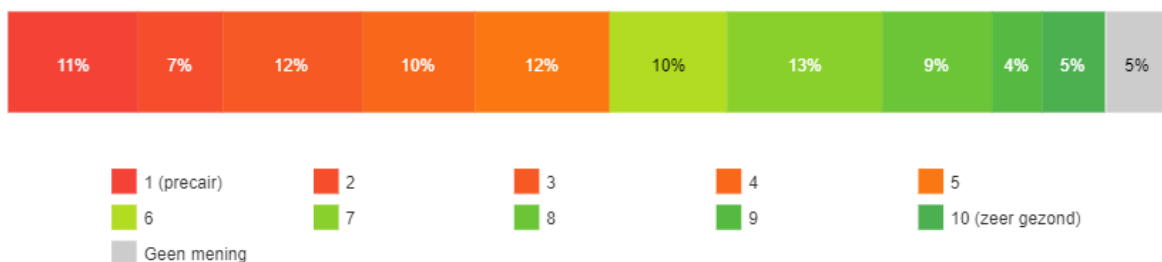
- Op de vraag ‘heeft de coronacrisis u doen beslissen om in een andere sector actief te worden, of andere types van producten of diensten aan te bieden?’, antwoordt **73% neen**. 14% geeft aan andere producten of diensten aan te bieden, 7% is actief in een andere sector en 5% duidt de optie ‘andere’ aan (bijv. take away aanbieden, online cursussen in plaats van fysieke workshops, starten in bijberoep in plaats van hoofdberoep).
- **1 op 4 starters heeft sinds de opstart van de zelfstandigenactiviteit beroep gedaan op een corona-steunmaatregel**. Er zijn geen verschillen tussen hoofd- en bijberoepers, behalve voor wat betreft het overbruggingsrecht. Dat is frequenter gebruikt door hoofberoepers.

Heeft u sinds uw opstart al beroep gedaan op corona-steunmaatregelen? Meerdere antwoorden mogelijk.

| | % van de antwoorden | % |
|--|---|-----|
| Neen |  | 73% |
| Ja, overbruggingsrecht |  | 15% |
| Ja, hinder- of compensatiepremies (bijv. globalisatiepremie, beschermingsmechanisme) |  | 12% |
| Ja, uitstel, afstel of vermindering van sociale bijdragen als zelfstandige |  | 11% |
| Ja, andere, gelieve te specificeren |  | 4% |
| Ja, betalingsuitstel van bankkredieten |  | 2% |
| Ja, tijdelijke werkloosheid voor het personeel |  | 1% |
| Ja, overbruggingskredieten bij banken |  | 1% |
| Geen mening |  | 0% |

- Voor ongeveer 1 op 3 (30%) starters is de huidige financiële situatie precair (score 1, 2 en 3). 4 op 10 rapporteert geen problemen (score 6 t.e.m. 10). **Het gemiddelde bedraagt 5,0 op 10.**








Op een schaal van 1 (precair) tot 10 (zeer gezond), hoe zou u de huidige financiële situatie van uw onderneming beoordelen?



- 61% van de starters in hoofberoep geeft aan **geen beroep te hebben op externe financierders voor het startkapitaal**. 21% ging een lening aan bij de bank, 20% deed beroep op familie/vrienden/kennissen. De opties crowdfunding en investeringsmaatschappijen worden respectievelijk aangeduid door 1 en 2 respondenten.

- 2 op 3 (66%) starters pompte sinds de opstart bijkomende **eigen middelen** in onderneming. Er is geen verschil tussen hoofd- en bijberoepers.

Heeft u sinds de start van uw zelfstandigenactiviteit extra eigen middelen of middelen van familie of vrienden geïnvesteerd in de onderneming?

| | % van de antwoorden | % |
|---|--|-----|
| Ja, eigen middelen |  | 59% |
| Ja, familie of vrienden |  | 1% |
| Ja, zowel eigen middelen als van familie of vrienden |  | 7% |
| Neen, ik heb externe financiering gezocht en gevonden |  | 1% |
| Neen, dankzij de steunmaatregelen was dit niet nodig |  | 2% |
| Neen, geen behoefte aan extra kapitaal |  | 28% |
| Geen mening |  | 2% |

In een open vraag vroeg UNIZO ook naar de reden waarom men eigen middelen investeerde.

| Label | Omschrijving |
|----------------------------|---|
| “Basisinvesteringen” | Aankoop van materialen, voorraden, gereedschap, benodigdheden of volgen van opleidingen. |
| “Het geld is er” | Niet afhankelijk worden van anderen. |
| “Geen andere financiering” | Geen lening of andere financiering omwille van risicovolle sector, leeftijd, anders teveel schulden. |
| “Urgentie” | Zodat de activiteiten konden doorgaan, bestelling afgehandeld, kosten afbetaald, ik mij kon verplaatsen, om niet overkop te gaan. |