

16 augustus 2017

Studentenarbeid in 2016

In 2016 werkten voor het eerst meer dan een half miljoen studenten via een zgn. studentenovereenkomst, zo blijkt uit statistieken van de Rijksdienst voor Sociale Zekerheid (RSZ). Studentenarbeid blijft zo verder boomen en dat onafgebroken sinds de fundamentele hervormingen van het stelsel in 2012.

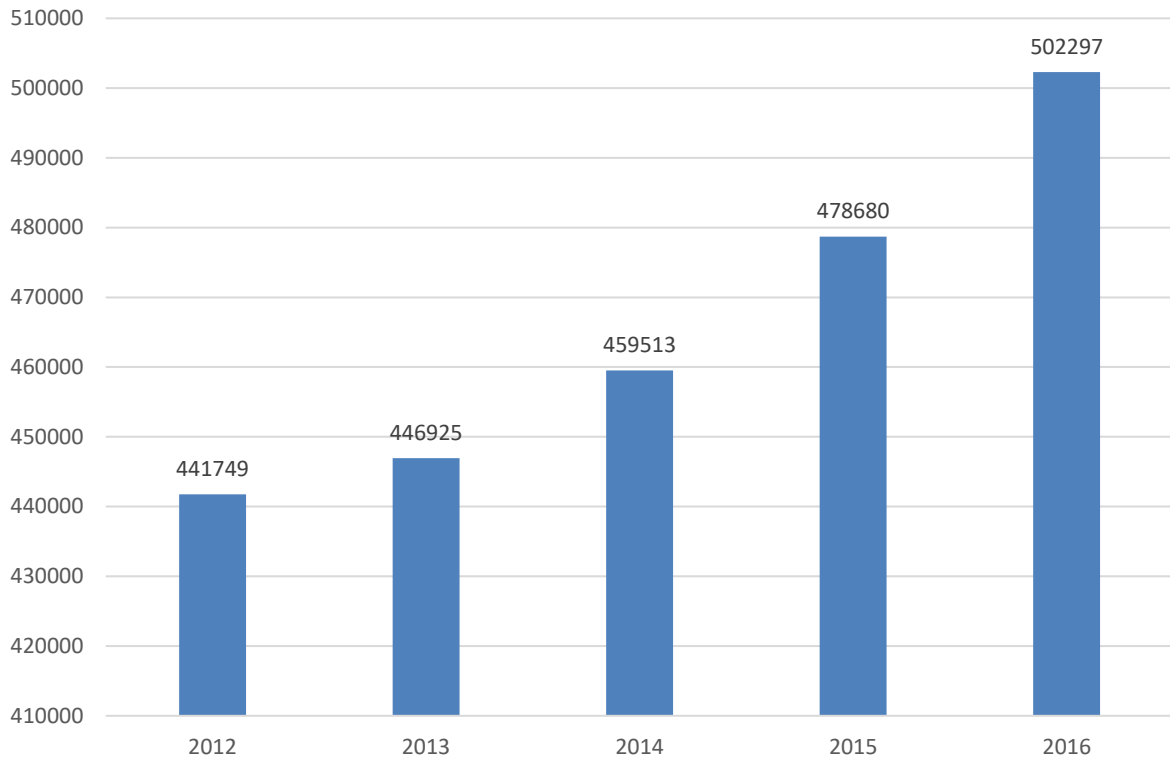
2016 in wat kerncijfers

De verdere toename van studentenarbeid in 2016 blijkt uit zowat alle parameters; zo o.m. de omvang van de populatie studenten met een studentenjob (+ 4,9%), het aantal gewerkte dagen (+ 6,5 %) en de loonmassa (+ 8,5%).¹

In 2016 namen **502.297 studenten** ten minste één dag een studentenjob op. De populatie studenten met een studentenjob steeg in 2016 zo met **4,9%**. Daarmee komt het aantal studenten met een studentenjob voor het eerst ooit boven het half miljoen uit. De vrouwelijke student maakt met 53,8% (t.a.v. 46,2% mannelijke studenten) daar het grootste aandeel van uit.

¹ Ook de bijdrage-inkomsten stijgen straks haast zeker, maar daar bestaat pas eind 2017 absolute zekerheid over.

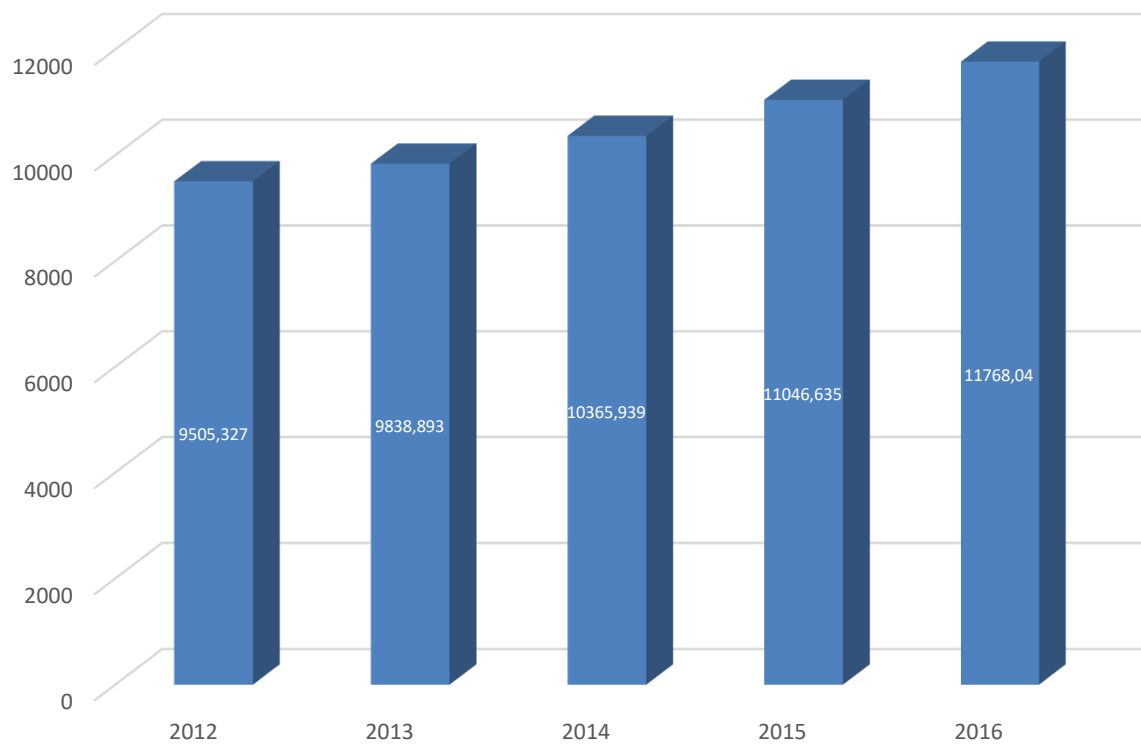
Grafiek: Aantal studenten



Het aantal gewerkte dagen studentenarbeid nam in 2016 toe tot haast **11,8 miljoen**. Een toename met **6,5%** ten opzichte van 2015.²

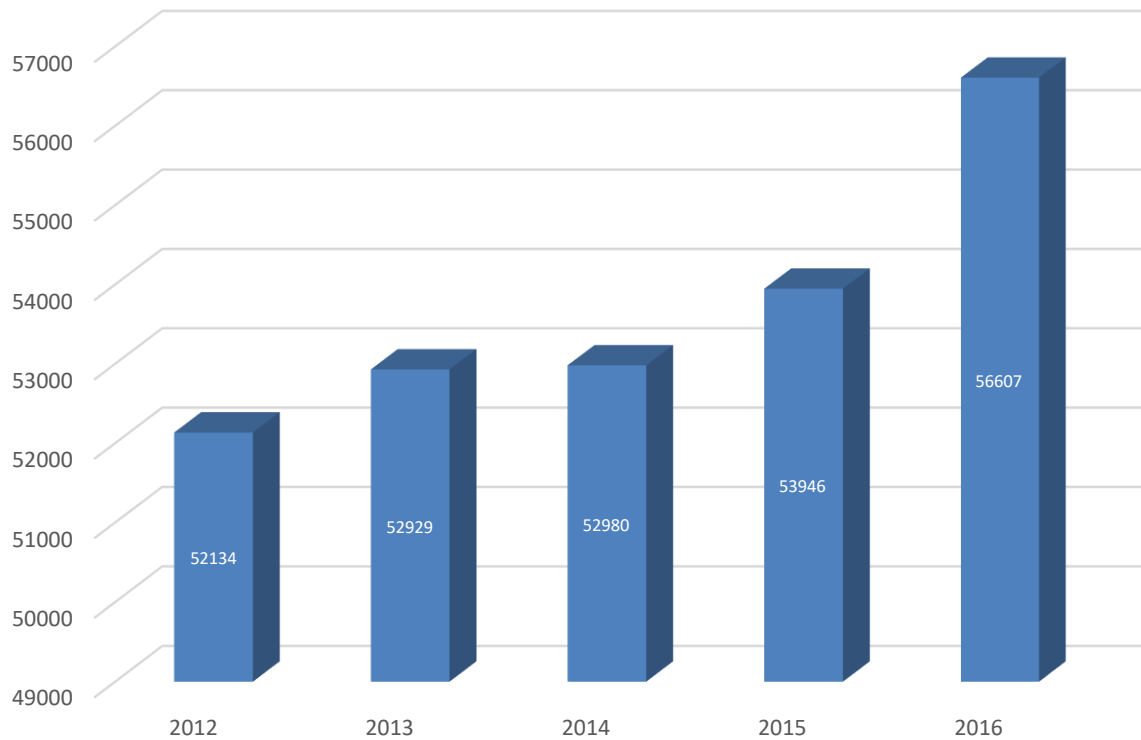
² Ter herinnering, t.e.m. 2016 werd studentenarbeid aangegeven in dagen: een bij de RSZ aangegeven dag is niet noodzakelijk een volledige werkdag; ook prestaties van een paar uur werden als een volledige werkdag aangegeven. Sinds 1 januari 2017 verloopt de aangifte in uren.

Grafiek: Aantal gewerkte dagen (x 1.000)



Het aantal werkgevers dat een beroep deed op studenten steeg eveneens met **4,9%** t.o.v. 2015, dit tot **56.607**.

Grafiek: Aantal werkgevers



In totaal keerden werkgevers in 2016 voor **€ 885 mio** (exact bedrag € 885.081.756) studentenlonen uit. Een extra **8,5%** t.o.v. 2015.

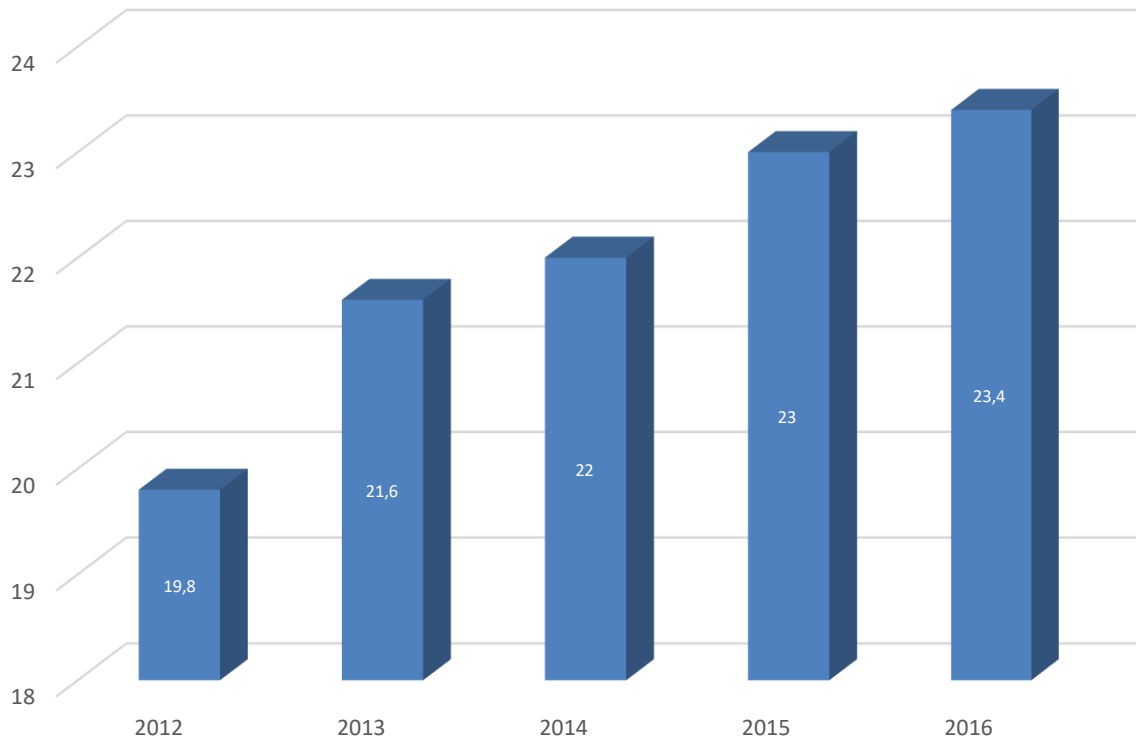
De toename van studentenarbeid zet zich gelijklopend door in alle sectoren, waarbij de onderlinge verhoudingen tussen de verschillende sectoren niet wijzigen. 40,7% van de studenten gaat daarbij via een uitzendkantoor aan de slag.

Gemiddelde student

De gemiddelde student werkte in 2016 **23,4 dagen**, verdeeld over 1 à 2 jobs, en verdiende daarmee **€ 1.763**.³

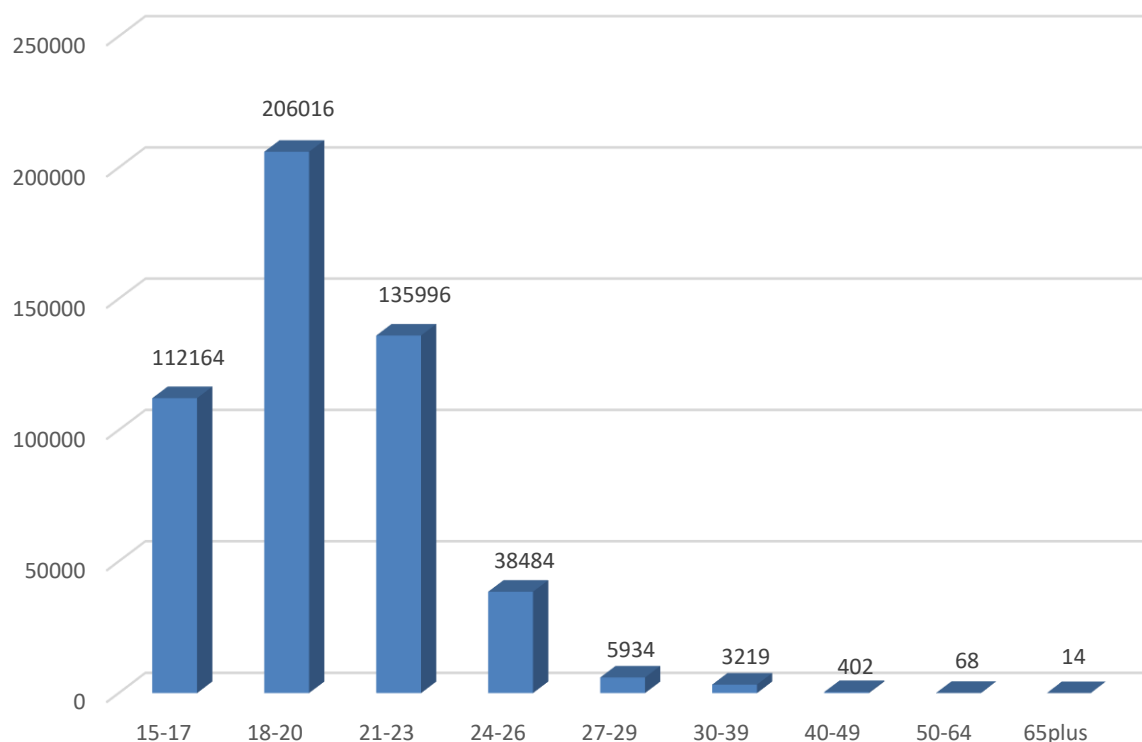
³ Het gaat daarbij om een brutobedrag, waarop 2,71% sociale bijdragen verschuldigd zijn, maar geen belastingen mits het de enige inkomsten zijn van de student.

Grafiek: Gemiddeld aantal dagen per student



De gemiddelde student blijkt net geen 20 jaar (19,82 of 19 jaar en net geen 10 maanden) oud. Met 22% blijkt ruim een vijfde van de studentenpopulatie jonger dan 18 jaar. Slechts 2% blijkt 27 jaar of ouder. België telt zowaar ook 14 pensioengerechtigde studenten.

Grafiek: Demografie van de student (2016)

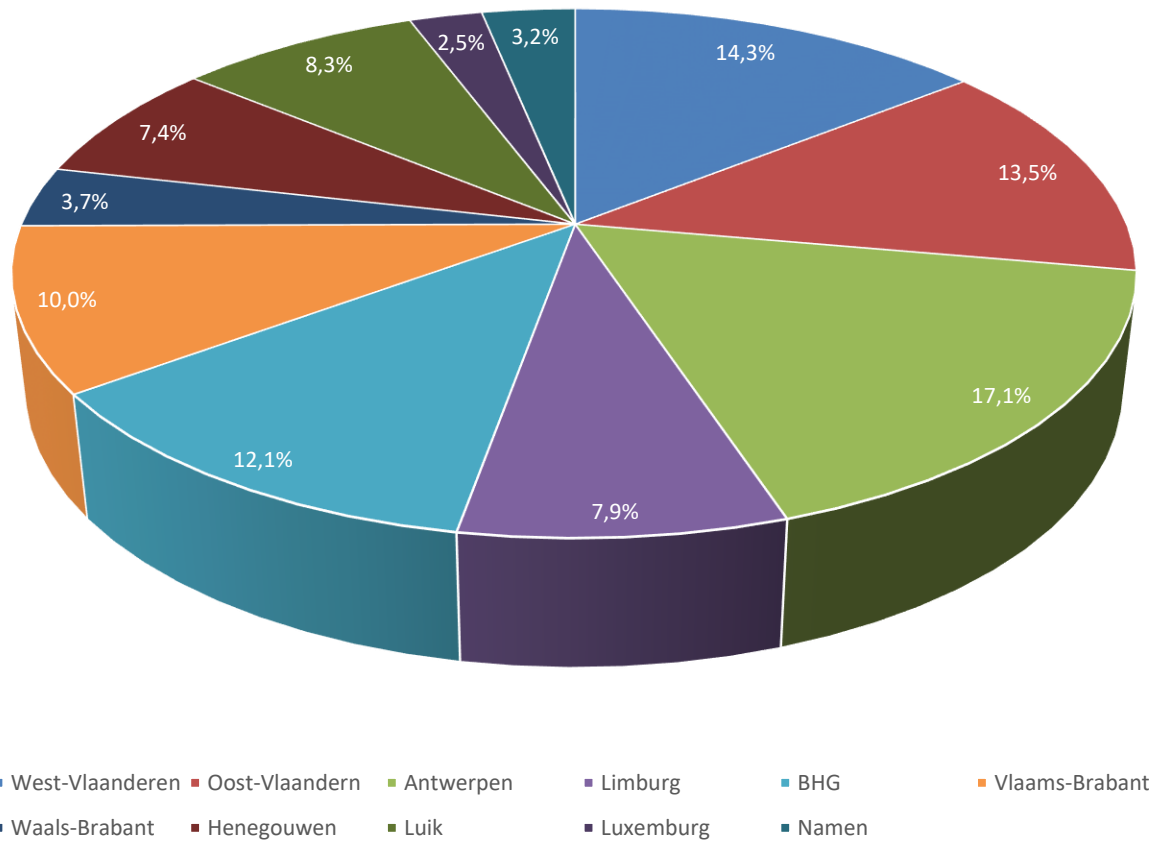


Studenten werken steeds vaker het hele jaar door. Een belangrijk aandeel van de studentenarbeid wordt nog steeds verricht tijdens de zomermaanden, maar de volumegroei sinds de hervorming situeert zich zowat volledig buiten de zomermaanden. Het aandeel studenten dat uitsluitend in de zomermaanden (juli, augustus en september) actief was, zakt verder van 28,1% in 2015 naar 26,9% (37,2% in 2012), terwijl het aandeel studenten dat in alle vier de kwartalen van het jaar actief was, steeg van 16,6% in 2015 naar 18,3% (12,3% in 2012).

Cijfers per provincie

In bijgevoegde Excel-tabel vindt u cijfers per provincie van de omvang van de populatie studenten die ten minste één dag een studentjob uitvoerden (zie ook onderstaande grafiek) en het aantal studentovereenkomsten, telkens opgedeeld naar geslacht en naar activiteitstak.

Grafiek: Aandeel per provincie



2017

2016 bleek nog maar eens een absoluut recordjaar inzake studentenarbeid. Studenten zijn bijzonder gegeerd bij ondernemingen, en dat hoeft niet te verbazen. Ze voegen in essentie een **instant flexibiliteit** toe, met een logisch kostenvoordeel. Zo vormt studentenarbeid een ideaal instrument om gewone, reguliere tewerkstelling aan te vullen, of een tijdelijk hogere werklust te counteren. In 2012 werd het stelsel op herhaald verzoek van UNIZO fundamenteel hervormd, maar daar hield het (voor ons) niet op. UNIZO bleef ijveren voor meer flexibiliteit in de toepassing. Met succes. Zo kan een student sinds 1 januari 2017 475 uren presteren i.p.v. de huidige 50 dagen. Op naar nieuwe records in 2017...?
